

## **В ПОЖАРООПАСНЫЙ СЕЗОН В ЛЕСУ НЕДОПУСТИМО:**

- пользоваться открытым огнем;
- употреблять на охоте пыжи из легковоспламеняющихся или тлеющих материалов;
- оставлять промасленный или пропитанный горючими веществами обтирочный материал;
- заправлять горючим баки двигателей, использовать неисправные машины, курить или пользоваться открытым огнем вблизи машин, заправляемых горючим;
- оставлять бутылки или осколки стекла, так как они способны сработать как зажигательные линзы;
- выжигать траву под деревьями, на лесных полянах, прогалинах, а также стерню на полях, в лесу;
- разводить костры в хвойных молодняках, на торфяниках, лесосеках, в местах с сухой травой, под кронами деревьев, а также на участках поврежденного леса.

**ВИНОВНЫЕ В НАРУШЕНИИ ЭТИХ ПРАВИЛ НЕСУТ ДИСЦИПЛИНАРНУЮ, АДМИНИСТРАТИВНУЮ ИЛИ УГОЛОВНУЮ ОТВЕТСТВЕННОСТЬ**

### **Телефоны для экстренного реагирования в г.Кирове**

**ЦУС ФПС 01  
64-45-10**

**Оперативный дежурный по Правительству области 64-95-64**

**Оперативный дежурный ЦУКС ГУ МЧС по Кировской области 54-52-27**

**Оперативный дежурный УВД Кировской области 64-87-07  
56-60-20**

**Дежурный по ГИБДД 64-79-82**

**Скорая помощь 03**

**Газовая 04**



**Кировское областное государственное образовательное бюджетное учреждение дополнительного профессионального образования (повышения квалификации) "Служба специальных объектов (учебно-методический центр)".**

# **ЛЕСНОЙ ПОЖАР**

## **ПАМЯТКА**

**ЖИТЕЛЮ КИРОВСКОЙ ОБЛАСТИ**

*по действиям*


**ПРИ ЛЕСНОМ ПОЖАРЕ**

# ЛЕСНОЙ ПОЖАР

— НЕКОНТРОЛИРУЕМОЕ ГОРЕНИЕ РАСТИТЕЛЬНОСТИ, В ТОМ ЧИСЛЕ ДРЕВЕСНОЙ, ПРИВОДЯЩЕЕ К ОПУСТОШЕНИЮ МЕСТНОСТИ, ГИБЕЛИ ЖИВОТНЫХ И РАСТЕНИЙ.

## ЧТО ДЕЛАТЬ:

В ЗОНЕ ЛЕСНОГО ПОЖАРА:

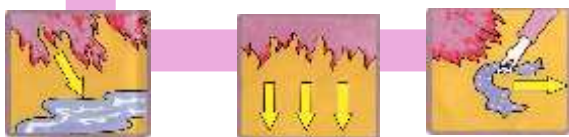


ОКУНИТЕСЬ В БЛИЖАЙШИЙ ВОДОЕМ  
 НАКРОЙТЕСЬ МОКРОЙ ОДЕЖДОЙ  
 ДЫШИТЕ ЧЕРЕЗ МОКРЫЙ ПЛАТОК ИЛИ СМОЧЕННУЮ ОДЕЖДУ  
 ДЛЯ ПРЕОДОЛЕНИЯ НЕХВАТКИ КИСЛОРОДА ПРИГНИТЕСЬ К ЗЕМЛЕ



ВЫХОДИТЕ ИЗ ЛЕСА БЫСТРО И ТОЛЬКО В НАВЕТРННУЮ СТОРОНУ  
 БЕГИТЕ ВДОЛЬ ФРОНТА ОГНЯ  
 НЕ ОБГОНЯЙТЕ ЛЕСНОЙ ПОЖАР

В ЛЕСУ, ГДЕ ВОЗНИК ПОЖАР:



ВЫБЕРИТЕ МАРШРУТ ВЫХОДА ИЗ ЛЕСА В БЕЗОПАСНОЕ МЕСТО  
 ОПРЕДЕЛИТЕ НАПРАВЛЕНИЕ ВЕТРА И РАСПРОСТРАНЕНИЯ ОГНЯ


## ПРАВИЛА БЕЗОПАСНОГО ТУШЕНИЯ НЕБОЛЬШОГО ПОЖАРА В ЛЕСУ:



ПОЧУВСТВОВАВ ЗАПАХ ДЫМА, ОПРЕДЕЛИТЕ, ЧТО И ГДЕ ГОРИТ  
 ОТХОДИТЕ В БЕЗОПАСНОЕ МЕСТО  
 ПРИНЯВ РЕШЕНИЕ ТУШИТЬ НЕБОЛЬШОЙ ПОЖАР, ПОШЛИТЕ ЗА ПОМОЩЬЮ В НАСЕЛЕННЫЙ ПУНКТ

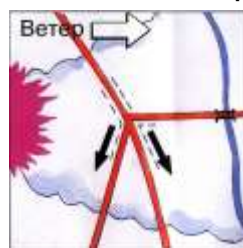


ПРИ НЕБОЛЬШОМ ПОЖАРЕ ЗАЛИВАЙТЕ ОГОНЬ ВОДОЙ ИЗ БЛИЖАЙШЕГО ВОДОЕМА ИЛИ ЗАСЫПАЙТЕ ЕГО ЗЕМЛЕЙ  
 СМЕТАЙТЕ ПЛАМЯ 1,5-2 М ПУЧКОМ ИЗ ВЕТОК ЛИСТВЕННЫХ ДЕРЕВЬЕВ, МОКРОЙ ОДЕЖДОЙ, ПЛОТНОЙ ТКАНЬЮ



НЕБОЛЬШОЙ ОГОНЬ НА ЗЕМЛЕ ЗАТАПТЫВАЙТЕ, НЕ ДАВАЙТЕ ЕМУ ПЕРЕКИНУТЬСЯ НА ДЕРЕВЬЯ  
 НЕ УХОДИТЕ, ПОКА НЕ УБЕДИТЕСЬ, ЧТО ОГОНЬ ПОТУШЕН

## ПРАВИЛА ВЫХОДА ИЗ ЗОНЫ ПОЖАРА:



- определите, в какой стороне от вас находится огонь и куда дует ветер;
- выходите из опасной зоны только вдоль распространения пожара

→ направление вывода людей

## КЛАССИФИКАЦИЯ ЛЕСНЫХ ПОЖАРОВ:

		С Л А Б Ы Е
Низовые		До 1 м/мин До 50 см
Подземные		До 0,25 м/мин До 25 см
Верховые		До 3 м/мин
		С Р Е Д Н И Е
Низовые		1-3 м/мин До 1,5 м
Подземные		До 0,5 м/мин До 50 см
Верховые		До 100 м/мин
		С И Л Ь Н Ы Е
Низовые		Свыше 3 м/мин Более 1,5 м
Подземные		Более 0,5 м/мин Более 50 см
Верховые		Свыше 100 м/мин