Об итогах социально-экономического развития Лебяжского района за 2019 год

НАЧАЛЬНИК УПРАВЛЕНИЯ ПО ЭКОНОМИКЕ
И ГОСУДАРСТВЕННОЙ ПОДДЕРЖКЕ СЕЛЬСКОГО ХОЗЯЙСТВА
РУСАЛЕЕВА ТАТЬЯНА АЛЕКСАНДРОВНА

Бюджетные полномочия Администрации Лебяжского района

п. 42 ст. 20 Положения о бюджетном процессе в МО Лебяжский муниципальный район Кировской области **«информирует Лебяжскую районную Думу об итогах социально-экономического развития Лебяжского района»**

Паспорт Лебяжского района

Площадь – **1,34 тыс. кв. км**

Численность населения –

6782 чел.

в т. ч.

пгт. Лебяжье – **3042 чел.**

Поселения – **3740 чел.**

Количество организаций – **71**

ИП – **105**

Демография

Численность постоянного населения (среднегодовая), человек

Структура экономики района

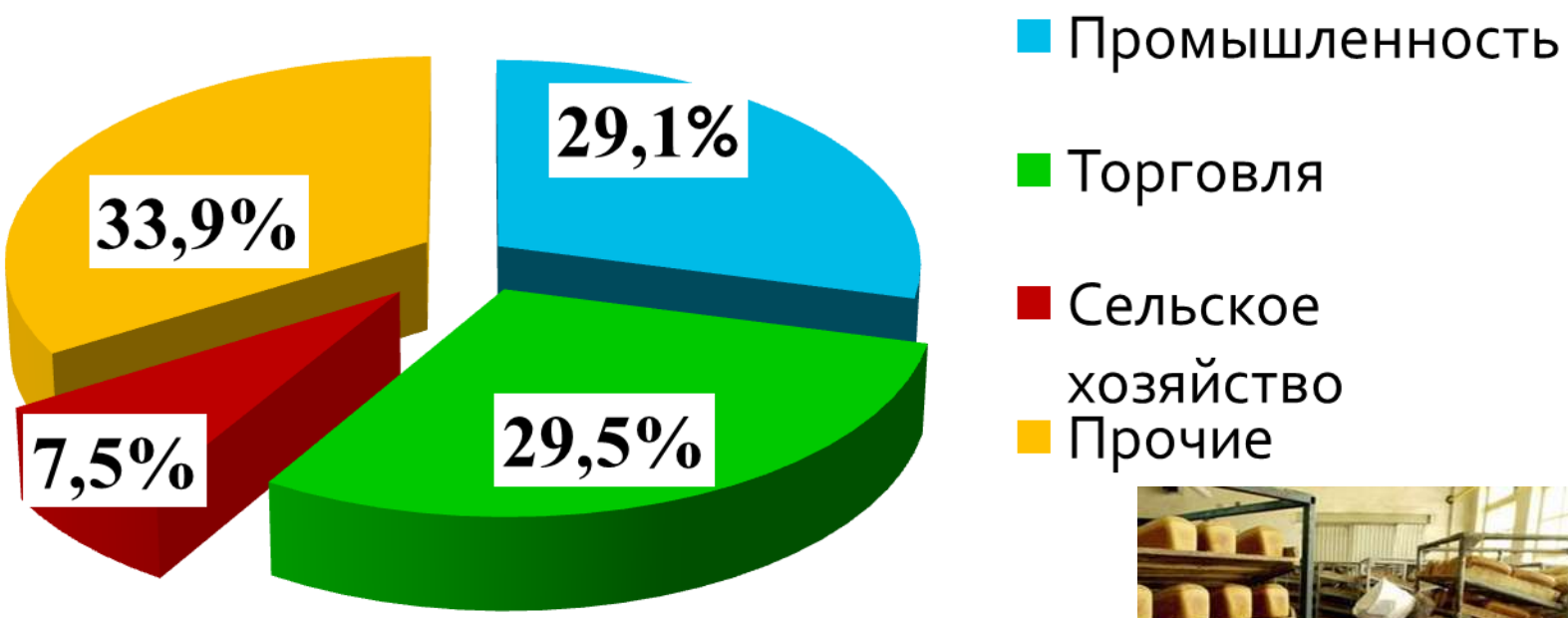

Оборот организаций, млн. руб.

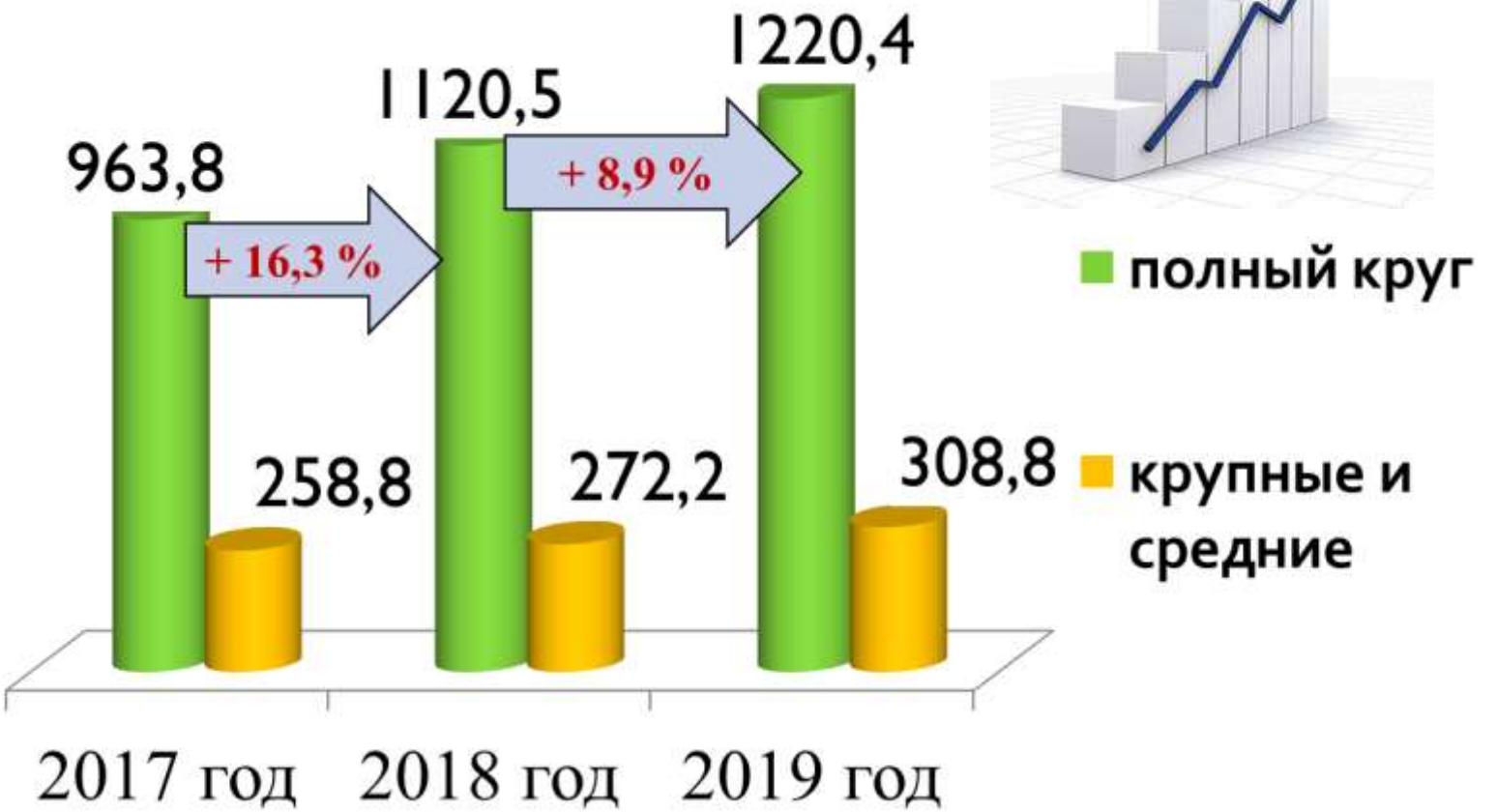

Объемы промышленной продукции

Отгрузка по полному кругу промышленных предприятий за 2019 год – 374,4 млн. руб. (100 % к уровню 2018 года)

Добыча полезных ископаемых

В целом оборот по предприятию в 2019 году составил 468,1 млн. руб., что составляет 169,5 % к уровню прошлого года

Производство пищевых продуктов

Производством хлеба
в районе занимаются:
ООО «Лебяжский хлеб»
ООО «Хлебопек»,
ООО «Надежда-1»

Производством
рапсового масла
в районе занимается
ООО «Лебяжский завод
растительных масел»

Объем производства пищевых продуктов, млн. руб.

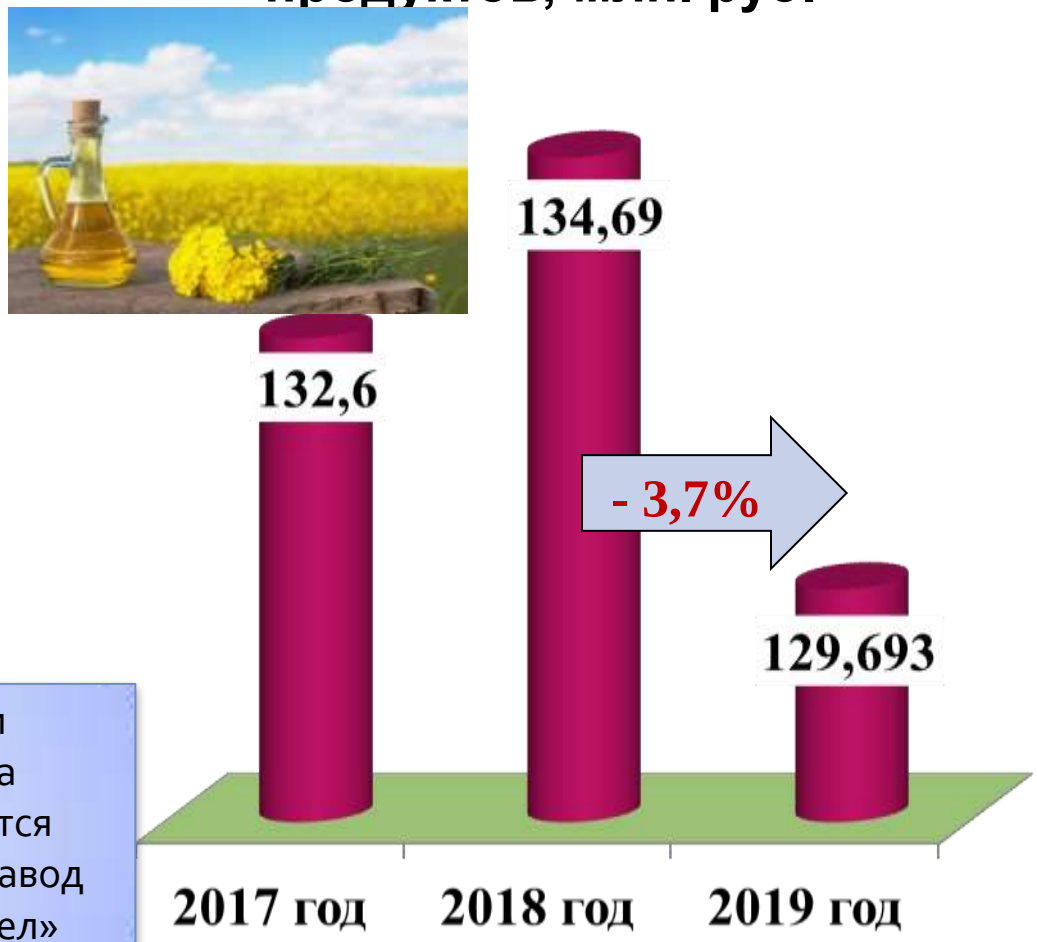

Обработка древесины и производство изделий из дерева

На территории района 8 арендаторов (16 арендных участков), площадь арендных участков – 22,9 тыс. га

Заготовка древесины на основании договоров аренды в 2019 году – 31,91 тыс. м3 (75,99% от плана)

Обработкой древесины и производством изделий из дерева в районе занимаются: ООО «Лебяжский лес» и индивидуальные предприниматели

Производство и распределение электроэнергии, газа и воды

Услуги по тепло и водоснабжению оказывают:

в пгт. Лебяжье – МУП «Коммунсервис»,

на селе – администрации сельских поселений

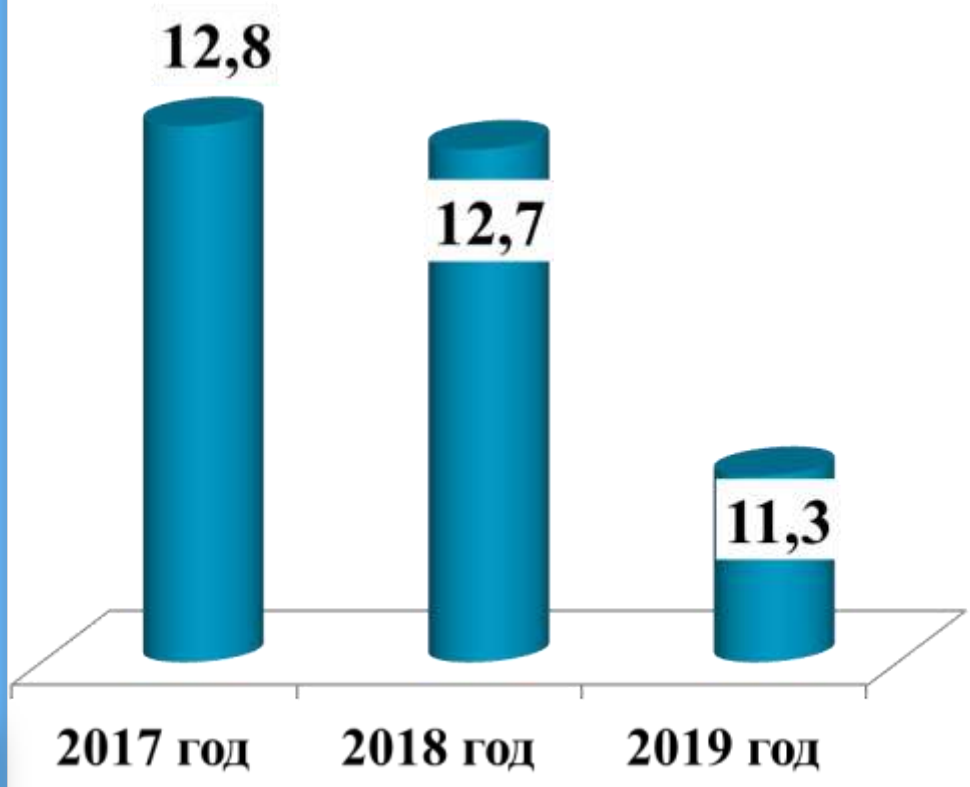

Коммунальное хозяйство Лебяжского района:

- **19 котельных (физический износ котлов и котельного оборудования – 45 %);**
- **5,3 км. тепловых сетей (30 % нуждается в замене);**
- **35 водопроводов;**
- **1 насосная станция первого подъема;**
- **2 открытых водозабора;**
- **137,9 км. водопроводных сетей (60% нуждаются в замене)**

Инвестиции в основной капитал – 82,6 млн. руб. (84% к уровню 2018 года)

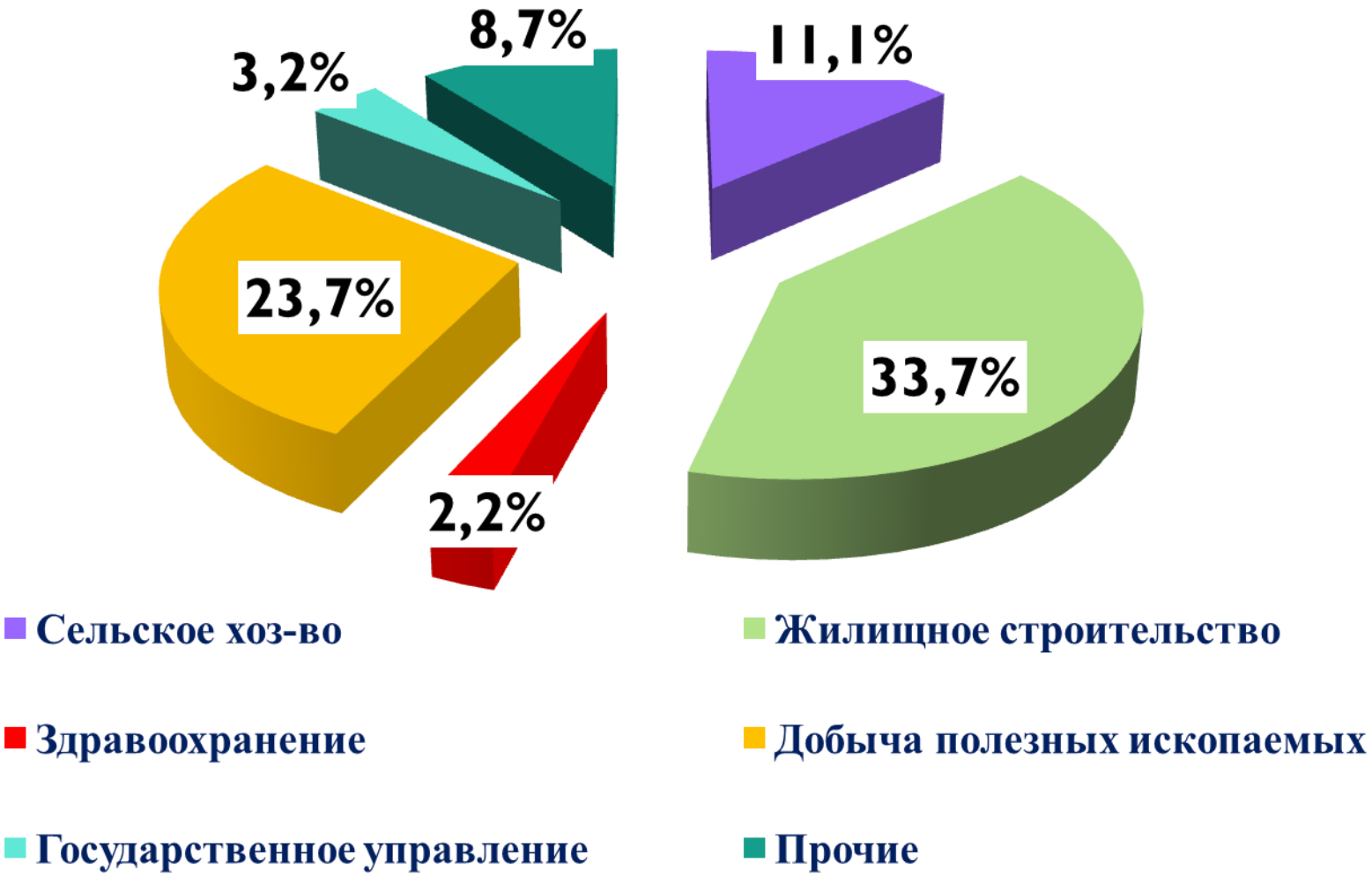

Жилищное строительство

В 2019 году введено в эксплуатацию
1347,72 м2 жилого фонда (в т.ч. **202,92 м2** реконструкция жилья)

Общая площадь жилого фонда – 212,1 тыс. м2
Площадь приходящаяся на 1 жителя – 31,75 м2

Сельское хозяйство

- ✓ 4 сельхозпредприятия
- ✓ 10 КФХ и ИП
- ✓ ОАО «Мокинское» Советского района
- ✓ 1987 ЛПХ
- ✓ Завод растительных масел

- ✓ Посевная площадь –16,945 тыс. га. (-4% к 2018 г.)
- ✓ Посевная площадь зерновых – 4,63 тыс. га.
- ✓ Средняя урожайность – 13 ц/га. (-22% к 2018 г.)

Структура посевной площади

Инвестиции в сельское хозяйство

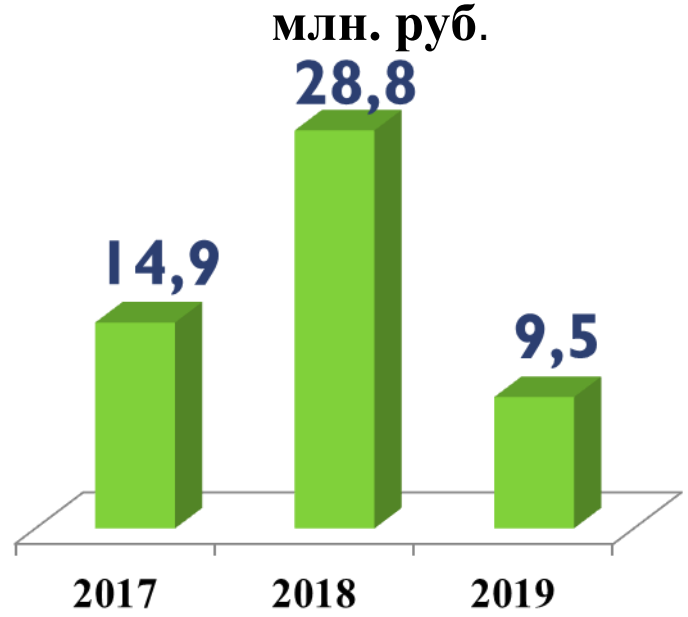

Средства господдержки направлены:
- на приобретение техники (860 тыс.руб.),
- на возмещение процентных ставок по кредитам (2,66 млн.руб.),
- на погектарную поддержку (2,3 млн.руб),
- на 1 л. реализованного молока (117 тыс.руб.)
- на приобретение семян (172 тыс,руб.)

Малое предпринимательство

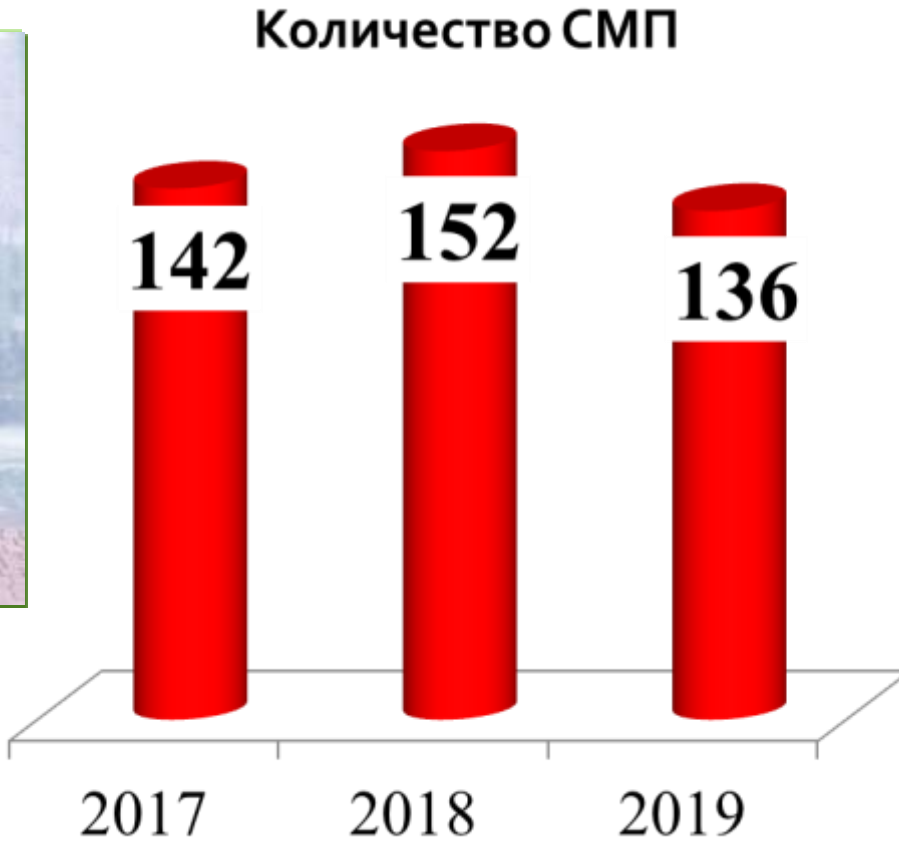

Численность занятых
в сфере малого
предпринимательства
555 человек или **31,2%**
от занятых в экономике

Малое предпринимательство

Удельный вес налоговых платежей от СМП в бюджет района

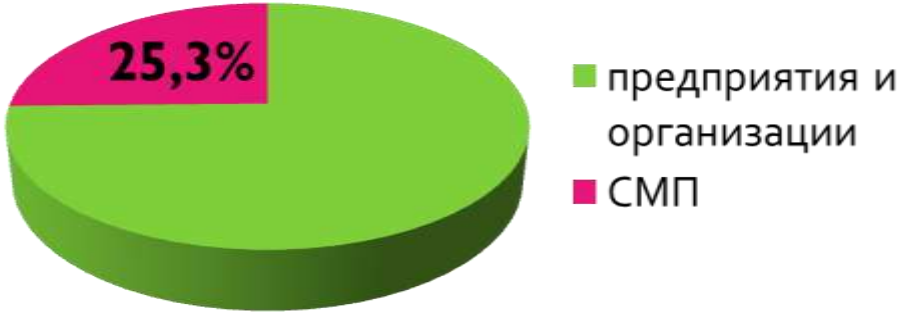

Потребительский рынок

Оборот розничной торговли по крупным и средним предприятиям, млн. руб.

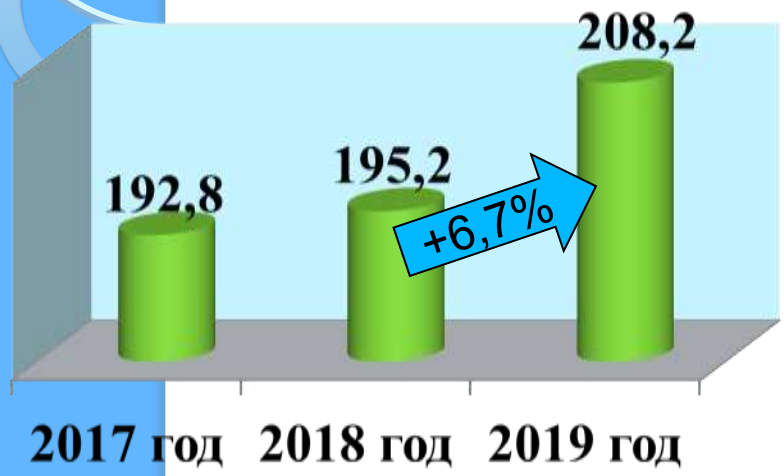

Обслуживание населения района ведут: 85 торговых точек, 12 объектов общественного питания (из них 7 школьных столовых, 1 производств. Столовая НАО «Карьер Приверх», 2 кафе, 2 бара).

11 организаций имеют лицензию на реализацию алкогольной продукции, 33 торговые точки осуществляют реализацию алкогольной продукции.

Объем платных услуг по полному кругу, млн.руб.

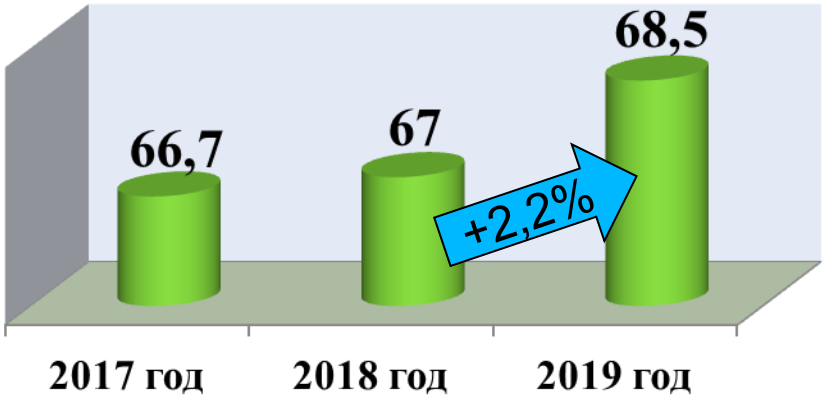

Труд и занятость населения

На территории района
на 01.01.2020 зарегистрирована:
71 организация,
в т. ч. **8 организаций государственной** формы собственности
24 организации муниципальной формы собственности,
35 организаций частной собственности

Численность экономически активного населения, человек

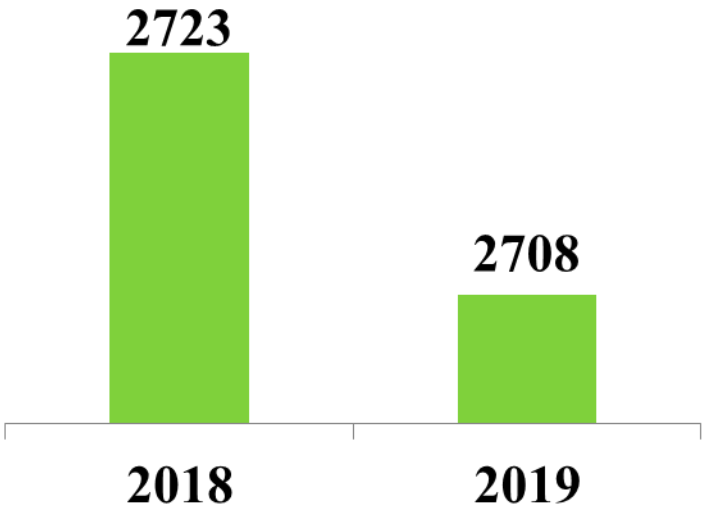

Уровень безработицы, %

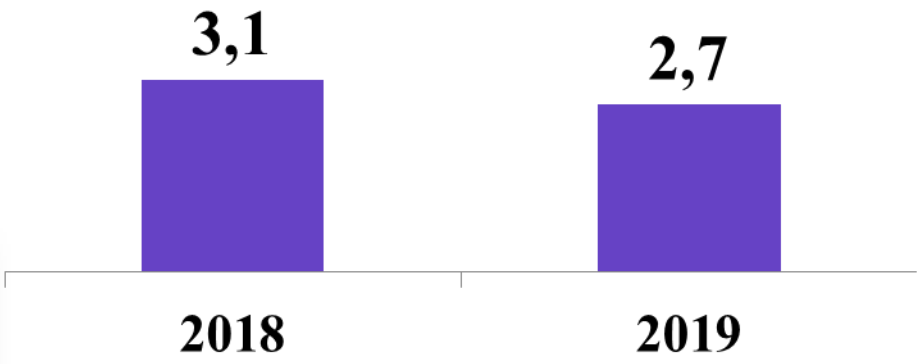

Уровень жизни населения

Среднемесячная заработная плата - **19985 руб.;**

Фонд оплаты труда – **353,7 млн. руб.;**

Среднедушевые доходы населения - **14194 руб.;**

Средний размер пенсии **– 13105 руб.**

Среднемесячная заработная плата, руб.

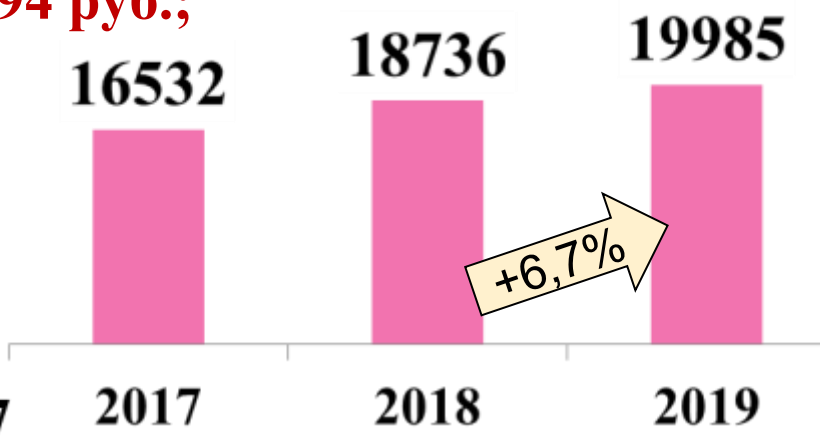

Фонд оплаты труда, млн. руб.

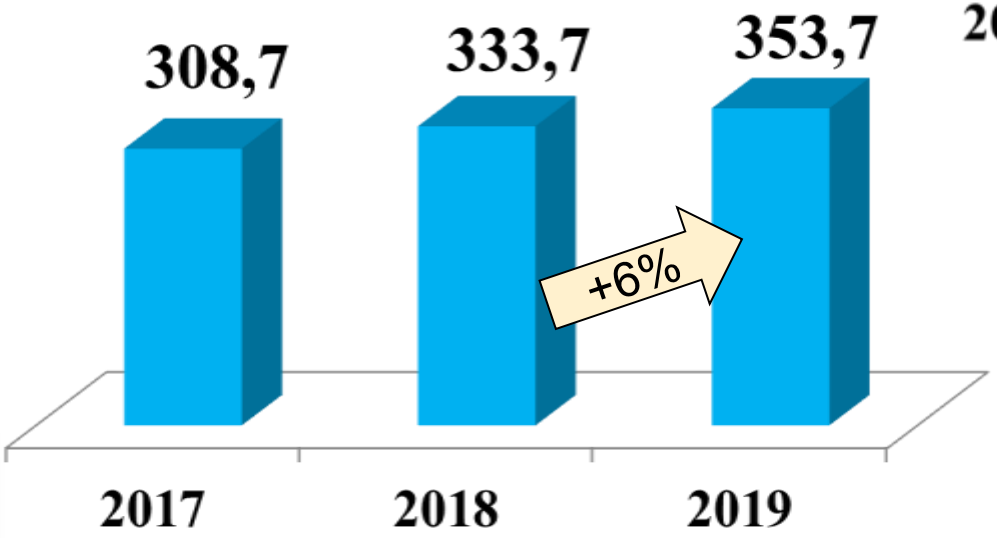

Здравоохранение

Услуги здравоохранения оказывают:

- КОГБУЗ «Лебяжская ЦРБ»
- Амбулатория врачей общей практики в с. Лаж и с. Красное
- 16 ФАПов
- Ветошкинское отделение ВОП
- 19 врачей, в т. ч. 5 ВОП, 2 врача участковые педиатры
- 40 круглосуточных коек, 19 дневных коек

План по диспансеризации и профессиональным медицинским осмотрам населения в 2019 году выполнены на 101 %

Система образования в 2019 году

- 3 муниципальные образовательные организации
- 1 детский сад
- 2 государственные школы
- 2 учреждения дополнительного образования - 523 ребенка обучалось по программам дополнительного образования

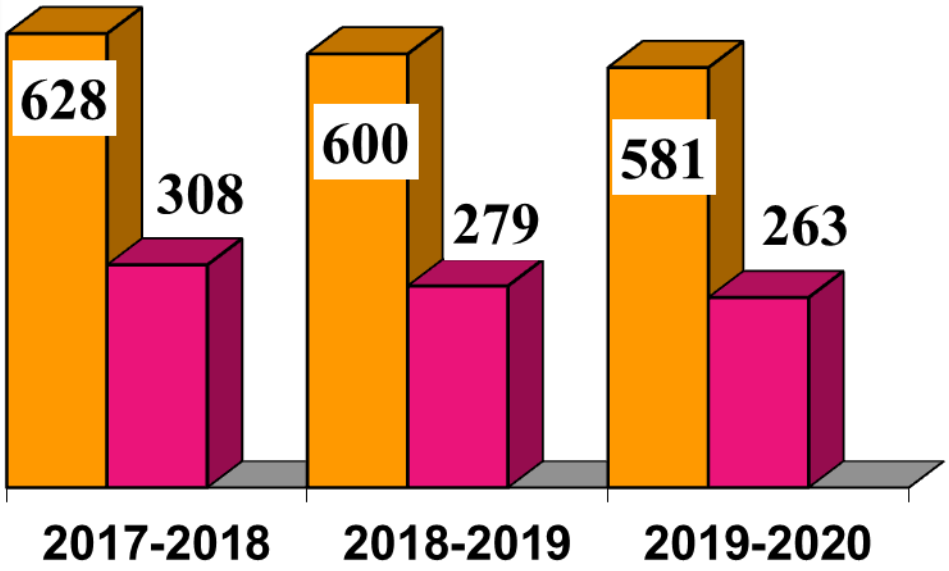

Учреждения культуры

- ✓ МКУ «ЦКС» - 12 культурно-досуговых учреждений
- ✓ МКУ «ЛМЦБС» - 11 библиотек
- ✓ МКУ ДО «Лебяжская детская школа искусств»
- ✓ МКУ «Лебяжский краеведческий музей»
- ✓ Центр туризма и отдыха «Лебяжские горки»