Администрация Лебяжского района Кировской области

ПРОЕКТ СТРАТЕГИИ социально-экономического развития муниципального образования Лебяжский муниципальный район на 2019-2030 годы

Докладчик: Дудорова Наталия Михайловна, начальник управления по экономике и государственной поддержке сельского хозяйства

Стратегия социально-экономического развития муниципального образования Лебяжский муниципальный район на 2019-2030 годы

– это **документ стратегического планирования**, определяющий цели, задачи и направления социально-экономического развития Лебяжского района на долгосрочный период.

Правовая основа разработки Стратегии социально-экономического развития Лебяжского района на 2019-2030 годы

- Конституция Российской Федерации
- Федеральный закон от 06.10.2003 № 131-ФЗ «Об общих принципах организации местного самоуправления в Российской Федерации»
- Федеральный закон от 28.06.2014 № 172-ФЗ «О стратегическом планировании в Российской Федерации»
- Методические рекомендации по разработке и корректировке стратегии развития субъекта РФ, утвержденные приказом Министерства экономического развития РФ от 23.03.2017 № 132
- Устав муниципального образования Лебяжский муниципальный район Кировской области
- Решение Лебяжской районной Думы от 23.07.2010 № 509 «Об утверждении схемы территориального планирования Лебяжского муниципального района»
- Постановление администрации Лебяжского района от 12.02.2018 № 56 «О разработке Стратегии социально-экономического развития муниципального образования Лебяжский муниципальный район на 2019-2030 годы»
- Постановление администрации Лебяжского района от 26.03.2018 № 112 «Об утверждении Порядков разработки и корректировки Стратегии социально-экономического развития муниципального образования Лебяжский муниципальный район на 2019-2030 годы и плана мероприятий по реализации Стратегии социально-экономического развития Лебяжского района»

Основные механизмы реализации Стратегии

План мероприятий по реализации Стратегии

(утверждается администрацией Лебяжского района в установленном порядке после утверждения Стратегии)

Муниципальные программы

(утверждаются администрацией Лебяжского района в установленном порядке)

Источники финансирования Стратегии:

- федеральный, областной и местный бюджеты;
- внебюджетные источники
  - средства юридических и физических лиц;
  - средства некоммерческих организаций (фондов).



Структура Стратегии социально-экономического развития Лебяжского района на 2019-2030 годы

	Введение
Раздел 1	**Основные социально-экономические показатели Лебяжского района**
1.1.	Социально-экономическое положение Лебяжского района
1.2.	Основные проблемы социально-экономического развития Лебяжского района
1.3.	Анализ сильных, слабых сторон, возможностей и угроз (SWOT-анализ)
1.4.	Сценарии развития Лебяжского района
Раздел 2	**Приоритеты, цели, задачи и направления социально-экономического развития Лебяжского района**
2.1.	Развитие экономического потенциала
2.2.	Развитие и укрепление человеческого потенциала
2.3.	Улучшение условий проживания населения и ведения бизнеса
2.4.	Формирование эффективной системы управления
Раздел 3	**Ожидаемые результаты реализации Стратегии**
Раздел 4	**Оценка финансовых ресурсов, необходимых для реализации Стратегии.**
Раздел 5	**Информация о муниципальных программах Лебяжского района, утверждаемых в целях реализации Стратегии**
	Заключение

Главная цель Стратегии

- создание экономически благополучного и социально комфортного пространства на территории Лебяжского района на основе сохранения и укрепления сложившихся положительных тенденций социально-экономического развития района

Приоритетные направления развития Лебяжского района до 2030 года

Развитие экономического потенциала

- Развитие промышленности;
- Развитие сельского хозяйства;
- Развитие малого и среднего предпринимательства;
- Повышение инвестиционной привлекательности

Развитие и укрепление человеческого потенциала

- Развитие системы образования;
- Развитие здравоохранения;
- Развитие физической культуры и спорта;
- Развитие культуры;
- Повышение эффективности реализации молодежной политики;
- Развитие и использование трудовых ресурсов;
- Содействие развитию гражданского общества

Улучшение условий проживания населения и ведения бизнеса

- Развитие транспортной системы;
- Развитие ЖКХ;
- Развитие газификации;
- Развитие потребительского рынка;
- Развитие жилищного строительства;
- Обеспечение экологической безопасности;
- Обеспечение безопасности жизнедеятельности

Формирование эффективной системы управления

- Совершенствование управления муниципальными финансам;
- Повышение эффективности управления муниципальным имуществом

Развитие экономического потенциала

Состояние промышленности района

Основные промышленные производства

- Добыча полезных ископаемых – **35,3 %**
- Производство пищевых продуктов – **50,4%**
- Обработка древесины – **12,2%**
- Производство и распределение электроэнергии, газа и воды – **1,7%**

В структуре экономики района промышленность занимает **41,5%**

Произведено продукции, млн.руб.

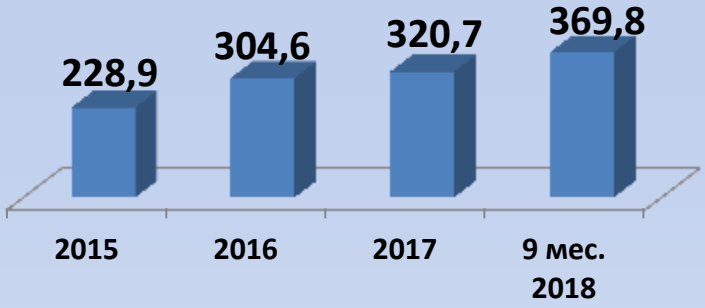

Произведено основных видов промышленной продукции за 2017 год

Хлеб и хлебобулочные изделия **950 т.**

Масло рапсовое **1293 т.**

Жмых рапсовый **1872 т.**

Пиломатериалы **7 тыс. м3**

Гравий **155 тыс. м3**

Щебень **25 тыс. м3**

Песок **138 тыс. м3**

Песчано-гравийная смесь **31 тыс. м3**

Тепло **2959 гкал**

Развитие экономического потенциала

Развитие промышленности

Цель – увеличение вклада промышленности в социально-экономическое развитие Лебяжского района, обеспечение стабильных налоговых поступлений

Задачи:

- **комплексное использование и углубление переработки сырьевых ресурсов района;**
- **освоение ресурсосберегающих и экологически безвредных технологий;**
- **рациональное использование имеющегося промышленного потенциала для увеличения объемов производства конкурентоспособной продукции;**
- **повышение эффективности производства и создание новых рабочих мест;**
- **освоение энергосберегающих технологий**

	2018	2019	2020	2022	2024	2026	2028	2030
Отгружено товаров, работ, услуг по полному кругу организаций, тыс. рублей	323646,5	330180	335460	346097,2	357447,3	371870,1	388928,0	408944,6
Индекс производства, %	102	96,6	100,2	100,2	100,3	100,2	100,0	100,2

Развитие экономического потенциала

Состояние сельского хозяйства

Осуществляют деятельность

- **5 сельхозпредприятий**
- **11 КФХ и ИП**
- **2267 ЛПХ**
- **Завод растительных масел**

Структура посевной площади в 2018 году, га

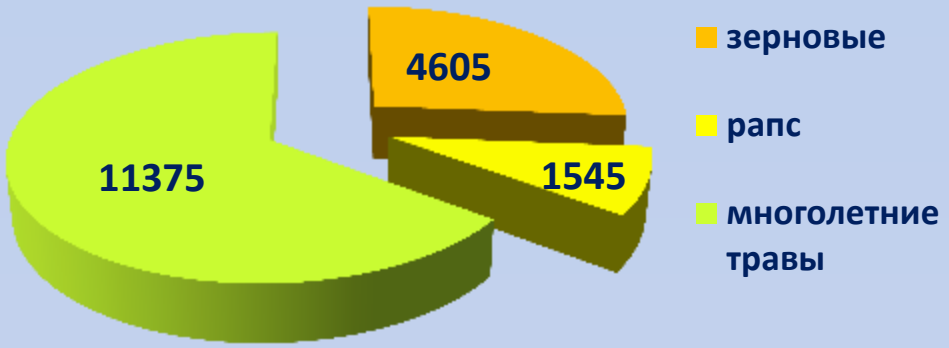

Произведено важнейших видов сельхозпродукции в хозяйствах всех категорий, тонн

	2015	2016	2017
Зерно (после доработки)	3763	3876	3636
Картофель	4136	3652	1633
Овощи	613	943	819
Произведено (реализовано) на убой скота и птицы	698	770	560
Молоко	1768	1592	1470

Произведено с/х продукции во всех категориях хозяйств, млн.руб.

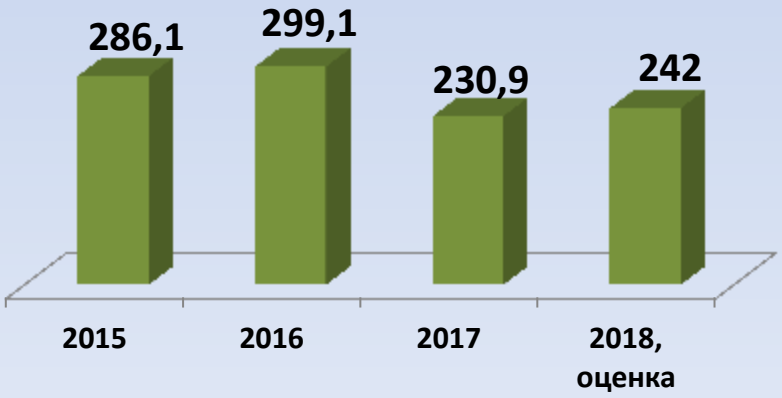

Развитие экономического потенциала

Развитие сельского хозяйства

Цель – сохранение и развитие экономики аграрного сектора, создание комфортных условий жизнедеятельности в сельской местности

Задачи:

- **стимулирование развития базовых и перспективных в долгосрочном периоде отраслей сельского хозяйства;**
- **удовлетворение потребности сельского населения, в том числе молодых семей и молодых специалистов, в благоустроенном жилье;**
- **обеспечение населенных пунктов, расположенных в сельской местности, объектами социальной и инженерной инфраструктуры, автомобильными дорогами общего пользования с твердым покрытием.**

	2018	2019	2020	2022	2024	2026	2028	2030
Стоимость произведенной продукции сельского хозяйства, тыс. рублей	242031	237815,6	235132,5	237200	250000	267100	287000	310000
Индекс производства, %	99,7	94,2	94,7	98,6	98,8	100,1	100,2	100,2

Развитие экономического потенциала

Малое предпринимательство

Оборот СМП, млн.руб.

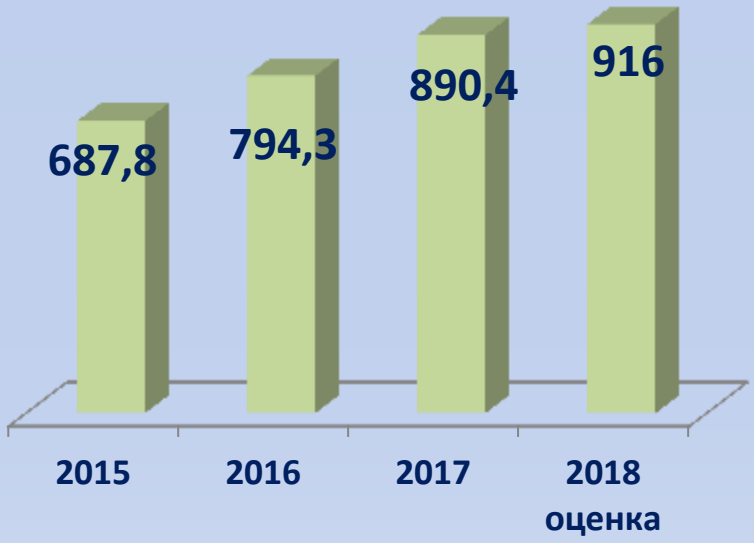

Количество СМП, ед.

Численность занятых в сфере малого предпринимательства в 2017 году составила 640 человек или 34,7% от занятых в экономике района

Удельный вес налоговых платежей от СМП в бюджет района

Развитие экономического потенциала

Развитие малого предпринимательства

Цель – развитие малого и среднего предпринимательства как фактора, обеспечивающего устойчивое социально-экономическое положение района

Задачи:

- **совершенствование правовых, экономических и организационных условий для развития малого и среднего бизнеса;**
- **формирование и развитие инфраструктуры поддержки малого и среднего бизнеса;**
- **укрепление социального статуса, повышение престижа и этичности поведения субъектов предпринимательской деятельности;**
- **оказание организационной, методической, консультационной поддержки субъектам малого и среднего предпринимательства;**
- **развитие системы подготовки кадров, ориентированной на потребности сектора малого предпринимательства;**
- **оказание имущественной поддержки субъектам малого и среднего предпринимательства**

	2018	2019	2020	2022	2024	2026	2028	2030
Число малых и средних предприятий (на конец года), ед.	39	38	38	40	42	44	45	46
Среднесписочная численность работников малых и средних предприятий, чел.	396	399	401	406	409	413	417	419

Развитие экономического потенциала

Инвестиции

Инвестиции в основной капитал за счет всех источников финансирования, млн. руб.

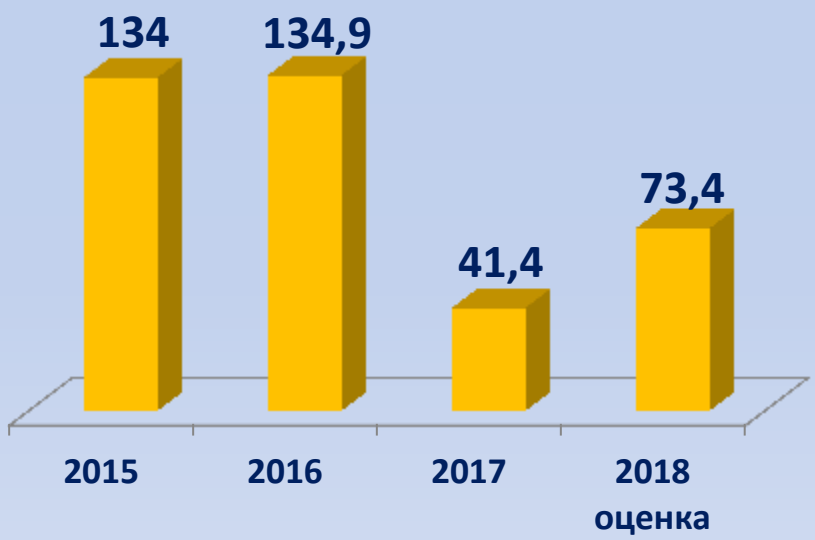

2014 год

- **построен рапсовый завод производственной мощностью до 30 тонн сырья в сутки, складские помещения, сушильный комплекс, оборудованы подъездные пути - 55 млн. руб.**

2016 год

- **реконструкция автодороги Криуша – Советск – Лебяжье – Марчата – Мари-Байса - 48,7 млн. руб.**
- **строительство 3х ФАПов - 8,2 млн. руб.**
- **ремонт Дома детского творчества - 6,4 млн. руб.**

На территории района реализуются инвестиционные проекты

- Развитие молочного скотоводства и растениеводства в ООО «Удача» (2017 год – 2,5 млн.руб.)
- Развитие сельскохозяйственного производства в ООО «Лебяжское» (2017 год – 288 тыс. руб.)
- Развитие семеноводства многолетних трав на базе ИП главы КФХ Вараксина А.И. (2017 год – 4,6 млн.руб.)

Развитие экономического потенциала

Повышение инвестиционной привлекательности района

Цель – повышение инвестиционной привлекательности района, развитие инвестиционной деятельности

Задачи:

- **совершенствование нормативной правовой базы, направленной на развитие инвестиционной деятельности и стимулирование инвестиционной активности в районе;**
- **развитие механизмов стимулирования инвестиционной деятельности в приоритетные отрасли экономики;**
- **совершенствование организационной и административной деятельности органов муниципальной власти в сфере инвестиционной политики;**
- **снижение административных барьеров для инвесторов;**
- **организация постоянного диалога с бизнес сообществом;**
- **информирование бизнес сообщества и населения о деятельности органов исполнительной власти в сфере инвестиционной политики**

	2018	2019	2020	2022	2024	2026	2028	2030
Инвестиции в основной капитал, тыс. рублей	73441	42494	50854	59090	65594	73800	82000	91500
Индекс физического объема инвестиций в основной капитал, %	173,1	55,7	114,4	102	102	102	102	102

Развитие и укрепление человеческого потенциала

Система образования района

- 7 школ (5 из них оказывают услуги по дошкольному образованию)
- 1 детский сад
- 2 учреждения дополнительного образования
- 600 учащихся обучается в школах района
- 574 ребенка занимается в организациях доп.образования
- 264 ребенка охвачено дошкольным образованием
- 272 человека трудится в системе образования района
  в т.ч. 11 руководителей,
  117 педагогических работников, из них 76 учителей
- 44 руководящих и педагогических работника прошли курсовую подготовку
- 34 ребенка находятся под опекой/попечительством
- в 8 приемных семьях воспитывается 21 ребёнок

Количество обучающихся по годам

	2015-2016	2016-2017	2017-2018	2018-2019
Общее образование	652	639	628	600
Дошкольное образование	333	303	308	264
Дополнительное образование	475	505	529	574

Развитие и укрепление человеческого потенциала

Развитие системы образования

Цель – создание условий для предоставления общедоступного и бесплатного дошкольного образования, дополнительного образования в муниципальных образовательных организациях

Задачи:

- **сохранение оптимальной сети образовательных учреждений;**
- **обеспечение условий безопасности организации образовательного процесса;**
- **обеспечение повышения качества дошкольного и дополнительного образования;**
- **развитие системы дополнительного образования и расширение предоставляемых услуг;**
- **создание условий для организации отдыха детей и подростков в каникулярное время;**
- **создание условий для социализации детей-сирот, детей, оставшихся без попечения родителей;**
- **совершенствование системы воспитания учащихся;**
- **создание условий для развития кадрового потенциала образовательных учреждений**

	2018	2019	2020	2022	2024	2026	2028	2030
Доля детей в возрасте 1 - 6 лет, получающих дошкольную образовательную услугу и (или) услугу по их содержанию в муниципальных образовательных организациях в общей численности детей в возрасте 1 - 6 лет	55	55	55	55	55	55	55	55
Доля детей в возрасте от 5 до 18 лет, обучающихся по дополнительным образовательным программам, в общей численности детей этого возраста	77,4	77,4	77,4	77,6	77,8	78	78,2	78,4

Развитие и укрепление человеческого потенциала

Культура и туризм

- МКУ «Централизованная клубная система»:
  10 сельских домов культуры
  1 районный Дом культуры
  2 культурно-спортивных комплекса
  1 центр туризма и отдыха «Лебяжские горки»;
- МКУ «ЛМ централизованная библиотечная система» :
  11 сельских библиотек,
  1 центральная районная библиотека
- МКУ ДО «Лебяжская детская школа искусств»
- МКУ «Лебяжский краеведческий музей»

В 2017 году культурно-досуговыми учреждениями проведено 880 мероприятий, из них 195 на платной основе, количество посетителей – 67 000

В Детской школе искусств на 5 отделениях обучается 106 учащихся, работают 5 преподавателей

Основной фонд музея на 01.01.2017 - 1 687 музейных экспонатов.
В 2017 году обслужено 4 319 человек населения

В 2017 году посетителями библиотек стало 60 339 человек. Книговыдача составила 114 727 экземпляров. Для населения проведено 794 мероприятия, оформлено 658 выставок.

Развитие и укрепление человеческого потенциала

Развитие культуры и туризма

Цель – обеспечение общественной потребности в услугах культуры, сохранение и развитие культурных традиций, повышение значимости и роли учреждений культуры, создание единого культурного пространства на территории района, развитие туристической инфраструктуры.

Задачи:

- **создание условий для обеспечения равного доступа к культурным ценностям, информационным ресурсам различных групп граждан;**
- **поддержка и развитие самодеятельной творческой инициативы и социально-культурной активности населения Лебяжского района, организация досуга и отдыха;**
- **сохранение традиционной культуры района, поддержка её самобытности;**
- **создание условий доступа детей и молодежи к дополнительному образованию в области культуры и искусства**
- **формирование конкурентоспособного туристического продукта, повышение качества и доступности услуг в сфере внутреннего и въездного туризма;**
- **формирование позитивного имиджа Лебяжского района, его продвижение на разных уровнях туристического рынка**

	2018	2019	2020	2022	2024	2026	2028	2030
Уровень фактической обеспеченности клубами и учреждениями клубного типа, %	95	95	100	100	100	100	100	100
Уровень фактической обеспеченности библиотеками, %	113	113	113	113	113	113	113	113
Темпы роста численности туристов к предыдущему году, %	0,5	0,5	0,5	0,5	0,5	0,5	0,5	0,5

Развитие и укрепление человеческого потенциала

Физическая культуры и спорт, молодежная политика

В районе действуют:

- Детско-юношеская спортивная школа,
- 2 культурно-спортивных комплекса (с. Лаж, с. Красное).
- хоккейная коробка на стадионе «Олимп»

Показатель	Ед-ца измер.	Значение показателя по состоянию на		
		01.01. 2016	01.01. 2017	01.01. 2018
Удельный вес населения, систематически занимающегося физической культурой и спортом	%	20,5	21,5	22,0
Среднегодовая численность детей и подростков, занимающихся в учреждениях дополнительного образования спортивной направленности (ДЮСШ)	чел.	232	235	237
Количество участников мероприятий за текущий год	чел.	1500	1510	1520

В районе проживает 830 молодых людей, из них:
251 человек в возрасте от 14 до 18 лет
497 человек в возрасте от 18 до 30 лет

В районе действует детская общественная организация «Горячие сердца» – отделение Кировской областной общественной организации «Юность Вятского края».
Ежегодно мероприятиями молодёжной политики охватывается 790 человек

Ежегодно оказывается финансовая поддержка молодым семьям - участникам подпрограммы «Обеспечение жильём молодых семей» ФЦП «Жилище»

Развитие и укрепление человеческого потенциала

Развитие физической культуры и спорта

Цель – создание условий, обеспечивающих возможность для населения вести здоровый образ жизни, систематически заниматься физкультурой и спортом, участвовать в спортивных мероприятиях.

Задачи:

- **создание условий для занятий спортом путём развития инфраструктуры;**
- **организация спортивно-массовых, оздоровительных и официальных мероприятий;**
- **развитие новых для района видов спорта;**
- **укрепление материально-технической базы учреждений, ремонт объектов спорта;**
- **вовлечение большего количества населения в занятия спортом и физической культуры через организацию работы спортивных секций.**

	2018	2019	2020	2022	2024	2026	2028	2030
Удельный вес населения, систематический занимающегося физической культурой и спортом, %	21,5	22	22,5	23,5	24,5	25,5	26,5	27,5

Развитие и укрепление человеческого потенциала

Молодежная политика

Цель – социальное становление, культурное, духовное и физическое развитие молодежи и реализация выдвигаемых ею общественно-полезных инициатив

Задачи:

- **создание условий для развития детских и молодежных общественных объединений;**
- **совершенствование системы патриотического воспитания, развитие социальных инициатив и добровольчества;**
- **участие в работе по профилактике правонарушений среди несовершеннолетних, летней занятости и трудоустройства подростков, состоящих на учете;**
- **создание условий для формирования здорового образа жизни и профилактика ассоциативных явлений в молодежной среде;**
- **поддержка общественных инициатив в сфере молодежной политики;**
- **предоставление государственной поддержки в решении жилищной проблемы молодым семьям, признанным в установленном порядке, нуждающимися в улучшении жилищных условий**

	2018	2019	2020	2022	2024	2026	2028	2030
доля молодежи, вовлеченной в деятельность детских и молодежных общественных объединений, %	27	30	33	39	45	51	58	65
доля молодых людей, принимающих участие в добровольческой деятельности, %	15	16	17	19	22	25	28	30

Развитие и укрепление человеческого потенциала

Здравоохранение

Услуги здравоохранения оказывают:

- КОГБУЗ «Лебяжская ЦРБ»
- Лажская и Красноярская амбулатории (отделение ВОП)
- Ветошкинское отделение врачей общей практики
- 16 ФАПов
- 19 врачей, в т.ч. 4 врача общей практики
- 68 человек среднего медицинского персонала
- 40 круглосуточных коек

Лебяжская ЦРБ ежегодно выполняет план диспансеризации населения на 100 %

Ежегодно укрепляется материально-техническая база ЦРБ:

- **В 2014-2015 г.г. построены и пущены в эксплуатацию 6 модульных ФАПов, закуплено современное диагностирующее оборудование.**
- **В 2016 году по программе «Доступная среда» отремонтирован лифт в лечебном корпусе, в рамках проекта ППМИ отремонтировано асфальтовое покрытие прибольничной территории, проведен текущий ремонт в Лажской амбулатории.**
- **В 2017 году для ЦРБ приобретен автомобиль и медоборудование, проведен текущий ремонт старого здания поликлиники**

Развитие и укрепление человеческого потенциала

Развитие здравоохранения

Цель – сохранение и укрепление здоровья людей за счет удовлетворения их потребностей в качественной и доступной лечебно-профилактической помощи, формирования здорового образа жизни

Задачи:

- **стабилизация и обеспечение государственных гарантий оказания гражданам бесплатной медицинской помощи на социально справедливой основе за счет повышения объемов амбулаторно-поликлинической помощи;**
- **построение и внедрение эффективной системы управления ресурсами здравоохранения;**
- **совершенствование организации медицинской помощи;**
- **улучшение качества медицинской помощи.**

	2018	2019	2020	2022	2024	2026	2028	2030
Общий коэффициент смертности, человек на 1000 населения	19,6	18	18,5	17,5	16,5	16	16	16

Развитие и укрепление человеческого потенциала

Демография

Динамика среднегодовой численности населения Лебяжского района

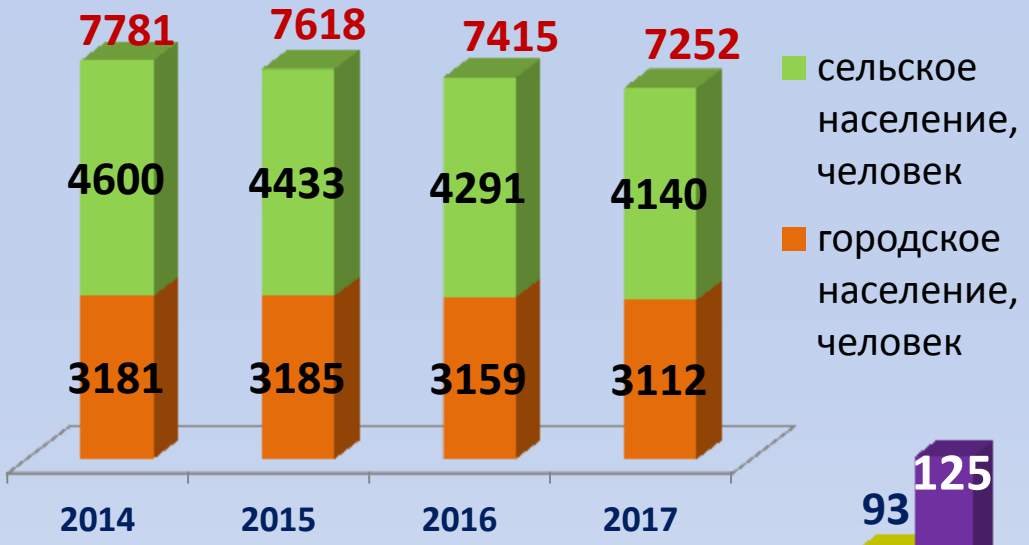

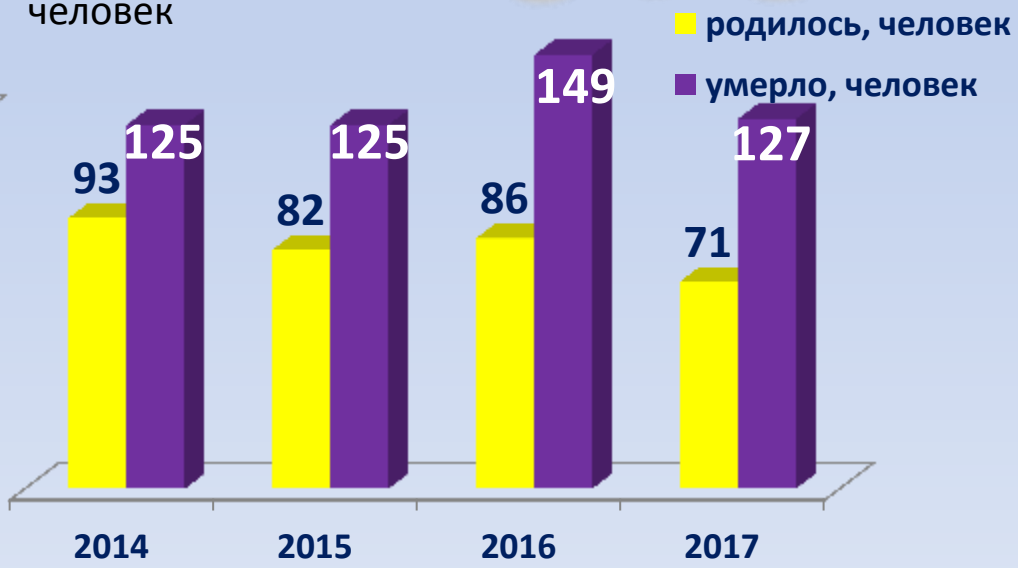

	2018	2019	2020	2022	2024	2026	2028	2030
Численность постоянного населения (среднегодовая), человек	7023	6811	6611	6246	5913	5636	5416	5287

Развитие и укрепление человеческого потенциала

Трудовые ресурсы

Показатели	Ед. изм.	2016г.	2017г.	2018г. (оценка)
Численность трудовых ресурсов	чел	3789	3741	3701
Численность экономически активного населения	чел	2892	2847	2831
из них:				
Занято в экономике	чел	1887	1845	1836
Лица в трудоспособном возрасте, не занятые трудовой деятельностью и учебой	чел	1029	1025	1003
В том числе лица, имеющие статус безработного	чел	108	102	100
Уровень зарегистрированной безработицы	%	3,7	3,6	3,5

На территории района по состоянию на 01.10.2018 года:

- зарегистрировано 87 предприятий,
  в т. ч. 30 - крупные и средние;
- 31 организация муниципальной формы собственности;
- 2 муниципальных унитарных предприятия

Развитие и укрепление человеческого потенциала

Развитие и использование трудовых ресурсов

Цель – повышение занятости экономически активного населения Лебяжского района, реализация государственной политики в области содействия занятости населения

Задачи:

- **повышение качества и квалификации рабочей силы;**
- **обеспечение прав работников на оформление трудовых отношений с работодателями и вывод заработной платы «из тени»;**
- **повышение мотивации безработных граждан к труду, активному поиску работы;**
- **совершенствование системы профессиональной подготовки, повышения квалификации и переподготовки безработных граждан и незанятого населения;**
- **содействие трудоустройству граждан, ищущих работу, как на вакантные рабочие места, так и на временные, созданные в рамках специальных мероприятий содействия занятости населения;**
- **повышение качества и расширение спектра услуг, предоставляемых населению и работодателям по вопросам содействия трудоустройству, подбора необходимых работников, информирования, профессионального обучения, социальных выплат, профориентации, организации общественных работ, временного трудоустройства различных категорий граждан, а также контроля за соблюдением законодательства о занятости населения.**

Развитие и укрепление человеческого потенциала

Содействие развитию гражданского общества

Цель – повышение качества человеческого капитала на территории района

Меры по повышению гражданской активности населения района:

- **организация взаимодействия власти и общества, поддержка гражданских инициатив, вовлечение населения в обсуждение проблем развития района;**
- **привлечение граждан к участию в осуществлении местного самоуправления через реализацию ППМИ;**
- **работа с общей культурой и ценностями населения, организация мероприятий по гражданскому просвещению и образованию, приобретению навыков общественного диалога и реализации гражданских инициатив;**
- **организация публичных мероприятий, направленных на консолидацию общества и повышение социального оптимизма – праздники, специальные акции и т.п., с обязательным участием представителей власти и бизнеса**

Улучшение условий проживания населения и ведения бизнеса

Транспортная система

- **364,3 км** - общая протяжённость автомобильных дорог общего пользования
- **205 км** из них - автодороги местного значения
- **159,3 км** - автомобильные дороги и уличная сеть населенных пунктов
- **30,3 км** - уличная сеть городского поселения
- **6** мостов общей протяженностью **173,97 м** находятся на автомобильных дорогах района
- **183** водопропускные трубы общей протяженностью **2893,9 пм**
- ограждения **2825 пм**
- **22** автобусных павильона
- расстояние от районного центра до г. Кирова составляет **178 км**
- ближайшая железнодорожная станция расположена в городе Котельнич.
- по территории района проходит автомобильная дорога регионального значения Круиша – Советск – Лебяжье – Марчата.

В 2017 году на содержание и ремонт муниципальных автодорог было выделено 23,7 млн. руб., из них 3,5 млн. руб. средства местного бюджета.

Улучшение условий проживания населения и ведения бизнеса

Развитие транспортной системы

Цель – развитие транспортной инфраструктуры с повышением уровня безопасности, доступности и качества услуг транспортного комплекса для населения

Задачи:

- **увеличение протяженности автомобильных дорог, соответствующих нормативным требованиям в общей протяженности автомобильных дорог общего пользования местного значения;**
- **поддержание автомобильных дорог общего пользования местного значения и искусственных сооружений на них на уровне, соответствующем нормативным требованиям, путем содержания автомобильных дорог и искусственных сооружений на них;**
- **обеспечение регулярного автобусного сообщения на маршрутах с низким пассажиропотоком;**
- **безопасность дорожного движения.**

	2018	2019	2020	2022	2024	2026	2028	2030
Доля протяженности автомобильных дорог общего пользования местного значения, не отвечающих нормативным требованиям, в общей протяженности автомобильных дорог общего пользования местного значения, %	83	82,8	82,6	81,5	80,5	79,5	78,5	77,6

Улучшение условий проживания населения и ведения бизнеса

Жилищно-коммунальное хозяйство

В районе предоставляют коммунальные услуги 4 организации:

- МУП «Коммунсервис»
- 3 администрации сельских поселений

- Услуги по теплоснабжению предоставляют 19 котельных
- Эксплуатируется 5,3 км тепловых сетей в двухтрубном исчислении
- Водоснабжение населенных пунктов обеспечивает 35 водопроводов, 1 насосная станция первого подъёма, 2 открытых водозабора
- Протяженность водопроводных сетей 137,9 км
- Отведение сточных вод осуществляется 3 канализациями
- Протяженность канализационных сетей 1,2 км
- В пгт Лебяжье расположено межпоселенческое кладбище общей площадью 4,92 га.

Жилищный фонд района составляет 210 тыс. м2.,
в т.ч. муниципальный 42 тыс. м2,
государственный 6 тыс. м2,
частный 162 тыс. м2.

Улучшение условий проживания населения и ведения бизнеса

Развитие жилищно-коммунального хозяйства

Цель – повышение качества и надежности поставки коммунальных ресурсов, комфортности проживания, повышение уровня благоустройства территории района

Задачи:

- **модернизация и капитальный ремонт объектов коммунальной инфраструктуры;**
- **обеспечение доступной стоимости коммунальных услуг при надежной и эффективной работе коммунальной инфраструктуры;**
- **создание благоприятных условий для оказания ритуальных услуг**

	2018	2019	2020	2022	2024	2026	2028	2030
количество аварий и инцидентов в год на 1 км сетей организаций коммунального комплекса в сфере тепло- и водоснабжения, единиц	0,38	0,38	0,38	0,37	0,37	0,36	0,35	0,35

Улучшение условий проживания населения и ведения бизнеса

Газификация района

В 2004 году на основании договора между Кировским областным государственным учреждением «Управление по газификации и обеспечению топливом» и Открытым Акционерным Обществом «Промгаз» был **разработан инвестиционный проект газификации Лебяжского района**.

Произведен расчет потребления газа населенными пунктами района.

Разработана и согласована схема газоснабжения Лебяжского района.

Информация о необходимости, важности включения газификации природным газом населенных пунктов Лебяжского района в Программу развития газоснабжения и газификации Кировской области на период с 2016 по 2020 годы в полном объеме была представлена в Кировское областное государственное казенное учреждение «Управление по газификации и инженерной инфраструктуре».

Цель – газификация Лебяжского района, обеспечение надежности газоснабжения и теплоснабжения потребителей для планомерного развития экономики района

Улучшение условий проживания населения и ведения бизнеса

Потребительский рынок

Обслуживание населения района ведут:
89 торговых точек,
12 объектов общественного питания,
в т.ч. 7 школьных столовых,
1 производственная столовая,
2 кафе и 2 бара

11 организаций имеют лицензию на реализацию алкогольной продукции

33 торговые точки осуществляют реализацию алкогольной продукции

Улучшение условий проживания населения и ведения бизнеса

Развитие потребительского рынка

Цель – создание условий для удовлетворения потребностей населения в качественных и безопасных товарах и услугах

Задачи:

- **создание нормативно-правовой базы, регулирующей торговую деятельность;**
- **информационное обеспечение в сфере торговли;**
- **создание условий для повышения качества реализуемых товаров и услуг**

	2018	2019	2020	2022	2024	2026	2028	2030
Оборот розничной торговли, тыс. руб.	596802	623867	654754,6	735421,4	840627,1	953414,8	1083377,9	1228786,2
Объем платных услуг населению, тыс. руб.	67416,9	69018,1	70604,7	74915,7	82263,1	91948,9	101774,6	113079

Улучшение условий проживания населения и ведения бизнеса

Жилищное строительство

- В 2017 году введено в эксплуатацию 570,14 м2 жилого фонда

- Жилищная проблема решается в основном силами индивидуальных застройщиков. Используемые материалы – дерево, частично кирпич и газосиликат.

- Общая площадь жилого фонда – 210 тыс. м2
- Площадь, приходящаяся в среднем на 1 жителя - 29,48 м2

Улучшение условий проживания населения и ведения бизнеса

Развитие жилищного строительства

Цель – создание условий для развития жилищного строительства в районе, формирование рынка доступного и комфортного жилья эконом-класса, увеличение объемов жилищного строительства

Задачи:

- **ведение градостроительной документации в соответствии с Градостроительным кодексом Российской Федерации;**
- **стимулирование развития малоэтажного жилищного строительства в целях увеличения предложения жилья эконом-класса;**
- **вовлечение в оборот новых земельных участков, их обустройство инженерными сетями (в том числе для многодетных семей);**
- **содействие развитию индустрии быстровозводимого, энергоэффективного, экологичного индивидуального жилья;**
- **стимулирование спроса на рынке жилищного строительства;**
- **реализация на территории района программ по переселению граждан из аварийного жилищного фонда.**

	2018	2019	2020	2022	2024	2026	2028	2030
Ввод в эксплуатацию жилых домов за счет всех источников финансирования, тыс. м2	0,7	0,6	0,7	0,7	0,8	0,9	1,0	1,1

Улучшение условий проживания населения и ведения бизнеса

Обеспечение экологической безопасности и улучшение состояния окружающей среды

Цель – формирование экологической культуры населения, обеспечение экологической безопасности населения и территории Лебяжского района, сокращение негативного воздействия отходов производства и потребления на окружающую среду и сбросов загрязняющих веществ в водные объекты.

Задачи:

- **совершенствование системы муниципального регулирования в сфере обращения с отходами;**
- **повышение уровня экологической культуры населения в сфере обращения с отходами;**
- **снижение уровня загрязнения окружающей среды и улучшение экологической обстановки на территории района;**
- **обеспечение рационального использования и охраны земель, в том числе для восстановления плодородия почв на землях сельскохозяйственного назначения и улучшения земель**

Приоритетные направления деятельности:

- ликвидация несанкционированных свалок на территории района;

- проведение оргработы по централизованному сбору бытовых отходов и их утилизации;

- строительство второй очереди полигона ТБО.

Формирование эффективной системы управления

Бюджет

Характерная особенность бюджета района

- **высокая зависимость от регионального бюджета и низкий уровень собственных доходов**

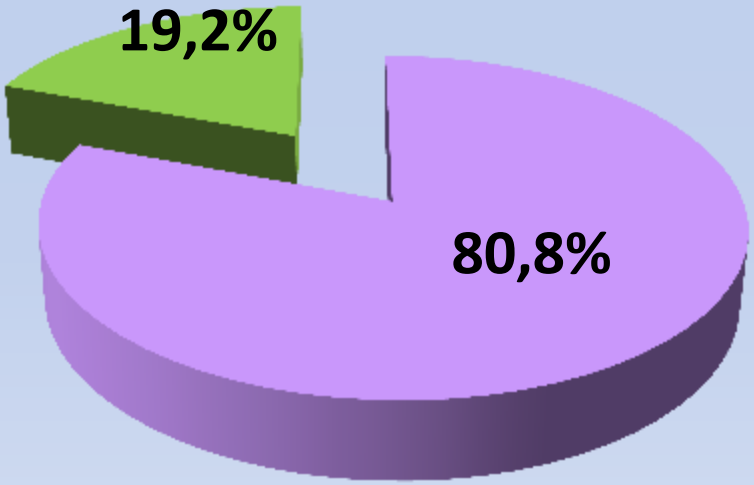

безвозмездные поступления

собственные доходы

Объем доходов и расходов местного бюджета, тыс. руб.

Показатель	2015 год	2016 год	2017 год	оценка 2018 года
Доходы, всего	168 236,4	220 706,2	190 021,4	161 080,7
Собственные доходы	38 578,9	41 151,5	36 441,7	35 820,1
Налоговые	25 365,0	27 813,2	26 013,8	25 604,9
Неналоговые	13 213,9	13 338,3	10 427,9	10 215,2
Безвозмездные поступления	129 657,5	179 554,7	153 579,7	125 260,6
Расходы, всего	173304,9	217195,8	194687,5	165328,9
Дефицит/ профицит	-5068,5	+3510,4	-4666,1	-4248,2

Формирование эффективной системы управления

Совершенствование управления муниципальными финансами

Цель – проведение финансовой, бюджетной, налоговой политики на территории района

Главная задача

– активизация действий по увеличению собственных доходов бюджета

Рост бюджетной обеспеченности будет достигнут за счет

- **роста налоговых поступлений;**
- **повышения эффективности управления муниципальным имуществом;**
- **увеличения доходов от платных услуг.**

Приоритетные направления деятельности

- **Расширение налогооблагаемой базы за счет увеличения прибыльности предприятий и легализации заработной платы**
- **Сокращение недоимки во все уровни бюджетов за счет ужесточения налоговой дисциплины и усиления мер налогового администрирования**
- **Усиление контроля за своевременностью и полнотой внесения арендной платы за землю**

Формирование эффективной системы управления

Муниципальное имущество

- В муниципальной собственности района находится
  21 муниципальное учреждение
  1 муниципальное унитарное предприятие
- В оперативном управлении муниципальных учреждений находится 214 281 объект муниципального имущества общей стоимостью 401,1 млн. руб.
- В муниципальной имущественной казне находится 76 объектов муниципального имущества общей стоимостью 44,6 млн. руб.
- Право собственности зарегистрировано на 74 объекта недвижимости (46 %)
- Право оперативного управления (хозяйственного ведения) зарегистрировано на 39 объектов недвижимости (36 %)
- Техническая документация оформлена на 94 объекта недвижимости (58 %)

Поступление доходов в районный бюджет от использования муниципального имущества, тыс. руб.

Показатели	2015 год	2016 год	2017 год
Доходы от приватизации и продажи муниципального имущества	0,0	19,7	0,0
Доходы от сдачи в аренду имуще-ства	1195,8	985,5	852,0
Прочие доходы от использования имущества	100,6	94,1	119,6
ИТОГО	1296,4	1099,3	971,6

Формирование эффективной системы управления

Повышение эффективности управления муниципальным имуществом

Цель – увеличение доходов бюджета муниципального образования Лебяжский муниципальный район

Задачи:

- **правовая регламентация процесса управления;**
- **обеспечение полноты и достоверности учета муниципального имущества района;**
- **вовлечение максимального числа объектов муниципального имущества в хозяйственный оборот (аренда, продажа неиспользуемого или используемого не по назначению имущества)**
- **увеличение количества земельных участков, находящихся в собственности муниципального района, и вовлечение их в хозяйственную деятельность**
- **получение в полном объеме доходов от использования муниципального имущества и земельных участков**

СПАСИБО ЗА ВНИМАНИЕ!